



# FIT-jelentés :: 2009

Intézményi jelentés

Összefoglalás

---

## **Pollack Mihály Műszaki Szakközépiskola, Szakiskola és Kollégium**

7622 Pécs, Batthyány u. 1-3.

OM azonosító: 027422



OKTATÁSI ÉS KULTURÁLIS MINISZTERIUM



Közoktatási Mérési  
Értékelési Osztály





Oktatási Hivatal




## Összefoglalás

### Az intézmény létszámadatai

Évfolyam	Képzési forma	Tanulók száma	
		Összesen	A jelentésben szereplők
10.	Szakközépiskola	115	109
10.	Szakiskola	80	78

### Átlageredmények

Mérési terület	Évfolyam	Átlageredmény (megbízhatósági tartomány)	
		Az intézményben	Országosan
Matematika	10.	489 (480;497)	 489 (488;489)
Szövegértés	10.	461 (453;470)	 496 (495;496)

-  Az intézmény eredményénél szignifikánsan alacsonyabb az adott érték
-  Az intézmény eredménye nem különbözik szignifikánsan az adott értéktől
-  Az intézmény eredményénél szignifikánsan magasabb az adott érték

## 027422 - 001 - Pollack Mihály Műszaki Szakközépiskola Szakiskola és Kollégium

7622 Pécs, Batthyány u. 1-3.

A telephely létszámadatai

Évfolyam	Képzési forma	Tanulók száma		
		Összesen	A jelentésben szereplők	CSH-indexszel rendelkezők
10.	Szakközépiskola	115	109	56
10.	Szakiskola	80	78	68

Piros szín jelzi, ha valamely évfolyamon és képzési formában a telephely CSH-indexe nem számítható.

Átlageredmények

Mérési terület	Évfolyam	Képzési forma	Átlageredmény (megbízhatósági tartomány)					
			A telephelyen	Országos	Az első viszonyítási csoport		A második viszonyítási csoport	
					Neve	Eredménye	Neve	Eredménye
Matematika	10.	szakköz.	529 (519;540)	489 (488;489)	Szakköz.	483 (483;484)	Nagy szakköz.	495 (494;495)
	10.	szakisk.	433 (424;442)	489 (488;489)	Szakisk.	398 (397;399)	Nagy szakisk.	400 (399;401)
Szövegértés	10.	szakköz.	506 (495;516)	496 (495;496)	Szakköz.	491 (491;492)	Nagy szakköz.	501 (501;502)
	10.	szakisk.	396 (385;411)	496 (495;496)	Szakisk.	392 (391;392)	Nagy szakisk.	392 (391;393)

- A telephely eredményénél szignifikánsan alacsonyabb az adott érték
- A telephely eredménye nem különbözik szignifikánsan az adott értéktől
- A telephely eredményénél szignifikánsan magasabb az adott érték

A telephely eredménye a tanulók CSH-indexének tükrében

Mérési terület	Évfolyam	Képzési forma	A tényleges eredmény a várhatóhoz képest	
			Országos regresszió alapján	A megfelelő képzési forma/településtípus telephelyeire illesztett regresszió alapján
Matematika	10.	szakköz.	-	-
	10.	szakisk.		
Szövegértés	10.	szakköz.	-	-
	10.	szakisk.		

- A telephely eredménye szignifikánsan magasabb a várhatónál
- A telephely eredménye nem különbözik szignifikánsan a várhatótól
- A telephely eredménye szignifikánsan gyengébb a várhatónál

A telephely eredménye az eddigi kompetenciamérésekben

Mérési terület	Évfolyam	Képzési forma	Átlageredmény (megbízhatósági tartomány)					
			2009	2008	2007	2006	2004	2003
Matematika	10.	szakköz.	529 (519;540)	565 (554;572)	532 (513;552)	537 (514;555)	508 (478;546)	535 (512;557)
	10.	szakisk.	433 (424;442)	435 (423;447)	440 (424;459)	426 (403;446)	366 (333;404)	424 (395;450)
Szövegértés	10.	szakköz.	506 (495;516)	523 (515;530)	519 (501;537)	499 (472;518)	486 (460;519)	476 (456;499)
	10.	szakisk.	396 (385;411)	425 (414;436)	430 (415;447)	392 (372;411)	329 (300;370)	394 (363;428)

- A 2009. évi eredmény az adott év eredményénél szignifikánsan magasabb
- A telephely 2009. évi eredménye nem különbözik szignifikánsan az adott év eredményétől
- A 2009. évi eredmény az adott év eredményénél szignifikánsan gyengébb

A 2. szintet el nem érő tanulók aránya

Mérési terület	Évfolyam	Képzési forma	Az 1. szinten és az 1. szint alatt teljesítő tanulók aránya (%)		
			A telephelyen	Országosan	A megfelelő képzési típusban/településtípusban
Matematika	10.	szakköz.	18,3	35,7	34,4
	10.	szakisk.	56,4	35,7	76,9
Szövegértés	10.	szakköz.	18,3	29,2	26,3
	10.	szakisk.	71,8	29,2	74,4